



**Non-Staining  
No Lingering Odor**

**MONEY BACK GUARANTEE\***

**Spectracide**

**BUG STOP**  
**HOME BARRIER**

*Barrera para el hogar*

**Indoor PLUS Outdoor Insect Control**

**Kills On Contact**

**Up To 12 Month\*  
Control for  
Cockroaches**



Ants



Roaches



Spiders



Fleas



Silverfish

Active Ingredient:  
Gamma-Cyhalothrin ..... 0.025%  
Other Ingredients ..... 99.975%

**KEEP OUT OF REACH OF CHILDREN MANTÉNGASE FUERA DEL ALCANCE DE LOS NIÑOS**

\*On non-porous surfaces  
†For terms of guarantee, see back panel.

**CAUTION** See back booklet for additional  
precautionary statements.

**PRECAUCIÓN** Consulte el folleto en la parte posterior para conocer  
las declaraciones preventivas adicionales.

**Net Contents 0.5 gal (2 qt / 64 fl oz / 1.89 L)**



17-19911

RESEALABLE LABEL • PEEL HERE  
ETIQUETA RESEALABLE • ARRÁJALO

**STOP. READ ENTIRE LABEL BEFORE USE.**  
ALTO. LEA TODA LA ETIQUETA ANTES DE USAR.

**Spectracide** — **BUG STOP** —  
**HOME BARRIER**  
Barrera para el hogar






**FLIP & GO**®  
Sprayer  
Comfort • Power  
Precision  
Just Aim & Spray

## Directions For Flip & Go® Sprayer



**For Initial Use Only:**  
Remove battery isolation strip from beneath sprayer and discard.

### HOW TO USE

#### Before Use:

-  Shake well before each use.
-  Raise the nozzle extension wand up to the **Ready to Use** position.
-  Rotate nozzle from **OFF** position to desired spray position.
-  Slide the lock button up to the spray position.
-  Press button down to spray.

#### After Use:

-  Once spraying is completed, slide the lock button down to the closed position.
-  Rotate nozzle to **OFF** position and rotate the nozzle extension wand down to storage position.

**To replace batteries:** While the lock is in the closed position, rotate sprayer counterclockwise and pull up on the sprayer. Push battery door tab and pull to open battery door. Insert and align new batteries to correct "+" and "-" designations as shown near the battery door. Close battery door. Replace the sprayer on the bottle in the same position it was removed from, matching the arrows on the front of the sprayer and bottle. Rotate sprayer clockwise until the sprayer lines up with the front of the bottle.

**12** Up To 12 Month Control  
for cockroaches on non-porous surfaces

 Kills Ants, Roaches, Spiders,  
Fleas & Ticks

 Use Indoors & As An Outdoor  
Foundation Treatment

 Water-Based, Clear Formula

 No Oily Residue

 Leaves No Lingering Odor

**100% MONEY BACK GUARANTEE**  
**\*Guaranteed Results or Your Money Back**  
If you are not satisfied with this product for any reason, send your written request for a refund to the address below, together with the original dated store receipt showing the price you paid. Please allow 6-8 weeks for processing.

### QUESTIONS & COMMENTS:

Call 1-800-917-5438 or visit our website at [www.spectracide.com](http://www.spectracide.com)

**NOTICE:** To the extent consistent with applicable law, buyer assumes all responsibility for safety and use not in accordance with directions.

**NOTA:** Hasta el grado que sea compatible con la legislación pertinente, el comprador asume toda la responsabilidad para seguridad y uso que no estén de acuerdo con las instrucciones.

Product of Denmark.  
Distributed by Spectrum Group  
Division of United Industries Corporation  
PO Box 142642, St. Louis, MO 63114-0642  
EPA Reg. No. 9688-298-8845  
EPA Est. Nos. 9688-MQ-1 (U), 58996-MQ-1 (RE)  
68964-GA-1 (E). Circled letter is first letter of lot number.  
17-19910 © 2024 United Industries Corporation.  
All Rights Reserved.

PROOF OF PURCHASE



STOP. READ ENTIRE LABEL BEFORE USE.

## DIRECTIONS FOR USE

It is a violation of Federal law to use this product in a manner inconsistent with its labeling. *For use around the home only. Do not use on pets.*

**STOP** People and pets should not be allowed in treated areas until spray has dried.

- Do not water the treated area to the point of runoff.
- Do not make applications during rain.
- All outdoor applications must be limited to spot or crack-and-crevice treatments only, except for the following permitted uses:
  1. Treatment to soil or vegetation around structures
  2. Applications to lawns, turf and other vegetation
  3. Applications to building foundations, up to a maximum height of 3 ft. Other than applications to building foundations, all outdoor applications to impervious surfaces such as sidewalks, driveways, patios, porches and structural surfaces (such as windows, doors and eaves) are limited to spot and crack-and-crevice applications only.
- Application is prohibited directly into sewers or drains, or to any area like a gutter where drainage to sewers, storm drains, water bodies or aquatic habitat can occur. Do not allow the product to enter any drain during or after application.

SHAKE WELL BEFORE USING.

### INDOORS

Spray areas where **cockroaches, Palmetto bugs, ants\*\***, clover mites, crickets, cigarette beetles, confused flour beetles, red flour beetles, rice weevils, sawtoothed grain beetles, dermestid beetles, firebrats, waterbugs, silverfish, earwigs, box elder bugs, centipedes, millipedes, stick bugs, pillbugs, sowbugs, scorpions and spiders are found or normally occur including dark corners of rooms and closets; cracks and crevices in walls; along and behind baseboards; beneath and behind sinks, stoves, refrigerators and cabinets; and around plumbing and other utility installations. **Pillbugs, sowbugs, scorpions and spiders** must be sprayed directly to be killed.

**For ants\*\***, apply to ant trails, around doors and windows and wherever else ants may find entrance.

\*\*Argentine, southern, field, Allegheny mound, Florida carpenter, black carpenter, cornfield, honey, pavement, nuisance, harvester

**For control of carpet beetles**, thoroughly spray along baseboards and edges of carpeting; under carpeting, rugs and furniture; in closets and on shelving; and areas where carpet beetles are seen or suspected.

**Solo para el uso inicial:** Retire la banda de aislamiento de las pilas debajo del rociador y descarte.

**COMO USAR**

**Antes de usar:** 1. Agite bien antes de cada uso. 2. Levante la varilla de extensión de la boquilla hasta la posición "Ready to Use" (Listo para usar). 3. Gire la boquilla de la posición "OFF" (apagado) a la posición de rocío deseado. 4. Deslice el seguro hacia arriba hasta la posición de rocío. 5. Presione el botón para rociar.

**Después de usar:** 6. Cuando haya terminado de rociar, deslice el seguro hacia abajo hasta la posición de cerrado. 7. Gire la boquilla a la posición "OFF" (apagado) y gire la varilla de extensión de la boquilla hacia abajo hasta la posición de guardar.

**Para reemplazar las pilas:** Con el seguro en la posición de cerrado, gire el rociador hacia la izquierda y levante el rociador. Presione la pestaña de la tapa del compartimento de las pilas y abra la tapa. Inserte y alinee pilas nuevas en la posición "+" y "-" correcta, como se muestra cerca de la tapa del compartimento de las pilas. Cierre la tapa. Vuelva a colocar el rociador en la botella en la misma posición que estaba cuando se quitó, haciendo corresponder las flechas al frente del rociador y de la botella. Gire el rociador hacia la derecha hasta que el rociador esté alineado con el frente de la botella.

ALTO. LEA TODA LA ETIQUETA ANTES DE USAR.

## MODO DE EMPLEO

Se considera una violación a la ley federal usar este producto de una manera que no sea la indicada en la etiqueta. *Solo para usar alrededor de la casa. No lo use en mascotas.*

**ALTO** No permita que las personas ni las mascotas entren en las áreas tratadas hasta que el rocío se haya secado.

- No niegue el área tratada hasta el punto de escurrimiento.
- No realice aplicaciones durante lluvias.
- Todas las aplicaciones en espacios exteriores deben limitarse a tratamientos localizados o para tratar grietas y rajaduras exclusivamente, excepto los siguientes usos permitidos:
  1. Tratamiento del suelo o vegetación alrededor de estructuras
  2. Aplicaciones a céspedes y otra vegetación
  3. Aplicaciones a cimientos de edificios hasta un máximo de 3 pies. Aparte de las aplicaciones a cimientos de edificios, todas las aplicaciones en superficies exteriores a superficies impermeables como aceras, caminos de entrada de automóviles, patios, porches y superficies estructurales (como ventanillas, puertas y aleros) se limitan a aplicaciones localizadas y para el tratamiento de grietas y rajaduras exclusivamente.
- Se prohíbe la aplicación directa a alcantarillas o drenajes, así como a cualquier área similar a una cuneta en la que pueda producirse el drenaje a alcantarillas, drenajes pluviales, masas de agua o hábitats acuáticos. No permita que el producto entre en ningún drenaje durante o después de su aplicación.

AGITE BIEN ANTES DE USAR.

### EN ESPACIOS INTERIORES

Rocíe las zonas donde **cucarachas, cucarachas de caño, hormigas\*\***, ácaros de trébol, grillos, carcomas del tabaco, gorgojos de la harina, tribolios casianos de la harina, gorgojos del arroz, carcomas dentadas, escarabajos dermestidos, tisanuros, chinches de agua, lespimas, tijeretas, insectos del agua, ciempiés, millipés, chinches hediondas, cochinitas, cochinitas de la humedad, alacranes y arañas se encuentran o aparecen

**For control of fleas and brown dog ticks**, thoroughly spray pet beds, resting quarters, nearby cracks and crevices, along and behind baseboards, window and door frames and localized areas of floor and floor covering where fleas and ticks may be present. Pet bedding should be replaced with clean, fresh bedding after treating the area. **Do not treat pets with this product.** To control the source of flea infestations, treat pets with a product registered for application to animals.

*Note: Test inconspicuous sample of fabric or rug for staining before use. Check carpet manufacturer's warranty and care and maintenance information before using product on your specific brand of carpeting.*

### OUTDOORS

**Bees, wasps, box elder bugs, centipedes, millipedes, pillbugs, sowbugs, scorpions, spiders, flies, Asian beetles, stink bugs and mosquitoes:** For use only as an aid in reducing annoyance from these insects. Spray outside surfaces of screens, doors, window frames or wherever insects may enter the room. Also spray surfaces around light fixtures, on porches, in garages and other places where insects land or congregate. **Pillbugs, sowbugs, scorpions and spiders** must be sprayed directly to be killed.

**Ants\*\*, ticks (including ticks that transmit Lyme disease), crickets, fleas and earwigs:** For treatment of infestation of these insects in areas where there are weeds or brushy non-crop areas, spray infested areas thoroughly. When treating for ticks, give special attention to areas frequented by pets. For ants, thoroughly wet hills and runways.

\*\*Argentine, southern, field, Allegheny mound, Florida carpenter, black carpenter, cornfield, honey, pavement, nuisance, harvester

generalmente, incluyendo en rincones oscuros de habitaciones y closets; grietas y rajaduras en paredes; a lo largo y detrás de bordes inferiores; debajo y detrás de fregaderos, estufas, refrigeradores y gabinetes; y alrededor de tuberías y otras instalaciones de servicios. **Las cochinitas, las cochinitas de la humedad, los alacranes y las arañas** se deben rociar directamente para que mueran.

**Para las hormigas\*\***, aplíquelo en sus caminos, alrededor de puertas y ventanillas y en cualquier otro lugar por donde las hormigas puedan entrar.

Argentinas, del sur, de campo, Allegheny mound, carpinteras de la Florida, carpinteras negras, de los campos de maíz, de la miel, del pavimento, molestas, cosechadoras

**Para el control de los escarabajos de las alfombras**, rocíe a fondo a lo largo de bordes inferiores y bordes de alfombras; debajo del alfombrado, de tapetes y muebles; en closets y estantes; y en cualquier otro lugar donde se observen los insectos o se sospeche que se encuentran.

**Para el control de pulgas y garrapatas marones del perro**, rocíe bien las camas de las mascotas, los lugares de descanso, las grietas y rajaduras cerca de estos, a lo largo y detrás de bordes inferiores, marcos de ventanillas y puertas, y zonas localizadas de pisos y coberturas de pisos donde las pulgas y las garrapatas puedan estar presentes. Después de tratar el lugar, la cama de la mascota se debe cambiar por una cama nueva y limpia. **No traiga a las mascotas con este producto.** Para controlar la fuente de infestaciones por pulgas, las mascotas se deben tratar con un producto que esté autorizado para aplicar a animales.

*Note: Antes de usarlo, pruebe el producto en una muestra del tejido o tapete que no se vea para asegurarse de que no manche. Antes de usar el producto en su marca específica de alfombra, revise la garantía y las instrucciones del fabricante sobre el cuidado y mantenimiento de la alfombra.*

### EN ESPACIOS EXTERIORES

**Abejas, avispas, insectos del agua, ciempiés, millipés, cochinitas, cochinitas de la humedad, alacranes, arañas, moscas, escarabajos asiáticos, chinches hediondas y mosquitos:** Solo para usar como una ayuda para reducir la molestia que provocan estos insectos. Rocíe las superficies exteriores de mosquiteros, puertas, marcos de ventanillas o cualquier lugar por donde estos insectos puedan ingresar a la habitación. También rocíe las superficies que rodean los artefactos de luz, en porches, cocheros y otros lugares donde los insectos se posen o se reúnan. **Las cochinitas, las cochinitas de la humedad, los alacranes y las arañas** se deben rociar directamente para que mueran.

**Hormigas\*\***, garrapatas (incluyendo las garrapatas que transmiten la enfermedad de Lyme), grillos, pulgas y tijeretas: Para el tratamiento de infestaciones de estos insectos en zonas donde haya malezas o arvostos que no sean superficies cultivadas, rocíe a fondo las zonas infestadas. Cuando el tratamiento sea para controlar garrapatas, preste especial atención a las zonas frecuentadas por las mascotas. Para las hormigas, moje completamente los hormigueros y caminos.

\*\*Argentinas, del sur, de campo, Allegheny mound, carpinteras de la Florida, carpinteras negras, de los campos de maíz, de la miel, del pavimento, molestas, cosechadoras

### TRATAMIENTO PARA EL PERÍMETRO

Aplique una franja continua de insecticida alrededor de los cimientos del edificio y de las ventanillas, puertas, entradas para servicios públicos, aleros, respiraderos y otras zonas para reducir la

## PERIMETER TREATMENT

Apply a continuous band of insecticide around building foundation and around windows, doors, utility line entrances, eaves, vents and other areas to reduce the potential for entry by crawling pests.

Remove debris and leaf litter from next to the foundation, cut back vegetation and branches that touch the foundation, and move or rake back rocks, deep mulch or other potential pest harborage next to the foundation.

Apply the band up to 3 ft wide around the structure and upward along the foundation to 3 ft and around windows, doors and roof overhangs. Apply as a coarse spray to thoroughly and uniformly wet the foundation and/or band area so that the insecticide will reach the soil or thatch level where pests may be active. 0.5 gal will treat 400 sq ft.

## WOOD-DESTROYING INSECTS

Treat infested areas and areas likely to be infested: wood surfaces, voids and tunnels in damaged wood, behind veneers, in structural voids (between stud walls and spaces between wood and foundations), along cracks, along crawl spaces and around outside buildings, porches, woodpiles, wooden fences and decks. **Kills exposed subterranean termites<sup>1</sup>, dampwood termites<sup>2</sup>, drywood termites<sup>3</sup>, carpenter ants, ambrosid beetles, death hunter beetles, false powderpost beetles and powderpost beetles.**

### For Carpenter Bees

Treat active tunnels where carpenter bee activity has been observed. Leave the entrance hole open for 48 hours after application to allow the bees to contact and distribute the insecticide throughout the nest galleries. Then plug the entrance hole with a piece of wooden dowel coated with carpenter's glue or wood putty. Plugging the hole will prevent reinfestation of old nesting tunnels and reduce the chances of wood decay.

*<sup>1</sup>Do not use this product as the sole source of control for active, structural infestations by subterranean termites; the purpose of this application is to kill workers or winged reproductive forms of termites which are present at the time of treatment. It is not intended to provide structural pest control. It is not a substitute for mechanical alteration, soil and foundation treatment, but merely a supplement. For active, structural infestations by subterranean termites, this product can only be used to supplement a federally registered conventional product that is registered as a sole source for termite control. This product will not eliminate termite infestations or provide protection against future infestation.*

posibilidad de que ingresen insectos nocivos rastreadores. Quite los restos y las hojas secas de la zona próxima a los cimientos, corte la vegetación y las ramas que estén en contacto con los cimientos, y mueva o rastrele las rocas, el mantillo profundo u otros posibles reservorios de insectos nocivos próximos a los cimientos.

Aplique una franja de 3 pies de ancho alrededor de la estructura, desde abajo hacia arriba, a lo largo de los cimientos hasta alcanzar una altura de 3 pies, y alrededor de las ventanas, puertas y salientes del techo. Aplique como rocío grueso a efectos de mojar bien y de manera uniforme los cimientos, la zona de la franja o ambos, de modo que el insecticida llegue hasta el suelo o hasta el nivel de las brizas secas donde los insectos nocivos pueden estar activos. 0.5 galones cubren una superficie de 400 pies cuadrados.

## INSECTOS QUE DESTRUYEN LA MADERA

Trate las zonas infestadas y las zonas que tengan posibilidad de infestarse, como superficies de madera, espacios vacíos y túneles en la madera dañada, detrás de enchapados de madera, en espacios vacíos estructurales (entre paredes sobre montantes y espacios entre la madera y los cimientos), a lo largo de rajaduras, en túneles de servicio y alrededor de edificios exteriores, porches, pilas de leña, cercas de madera y plataformas de madera. **Mata las termitas subterráneas<sup>1</sup>, las termitas de madera húmeda<sup>2</sup>, las termitas de madera seca<sup>3</sup>, las hormigas carpinteras y diversos tipos de escarabajos ("ambrosíid", "death hunter", "talsos" de la viruta) y escarabajos de la viruta) que se exponen al producto.**

### Para abejas carpinteras

Trate los túneles activos en los que se haya observado actividad de abejas carpinteras. Deje el orificio de entrada abierto durante 48 horas después de la aplicación para que las abejas entren en contacto y distribuyan el insecticida por todas las galerías del nido. Después taponé el orificio de entrada con un trozo de espiga de madera recubierta con pegamento de carpintero o masilla para madera. Taponar el orificio evitará la reinfestación de los viejos túneles del nido y reducirá las posibilidades de que la madera se pudra.

*<sup>1</sup>No use este producto como la única fuente de control de infestaciones estructurales activas de termitas subterráneas; el objetivo de esta aplicación es matar a las obreras o a las reproductoras aladas que están presentes en el momento del tratamiento. No es para proporcionar control estructural de insectos nocivos. No sustituye la modificación mecánica, ni el tratamiento del suelo o de los cimientos, es simplemente un complemento. Para infestaciones estructurales activas de termitas subterráneas, este producto solo se puede usar como complemento de un producto convencional registrado a nivel federal certificado como fuente única para el control de termitas.*

## STORAGE AND DISPOSAL

**Pesticide Storage:** Turn the nozzle to "CLOSE" position. To prevent leakage, flip the nozzle extension wand down to storage position. Store this product only in its original container in a secure storage area away from sources of heat or open flame and in an area inaccessible to children and pets. Keep from freezing.

**Pesticide Disposal:** Nonrefillable container. Do not reuse or refill this container. If empty: Place in trash or offer for recycling if available. If partly filled: Call your local solid waste agency for disposal instructions. Never place unused product down any indoor or outdoor drain.

## PRECAUTIONARY STATEMENTS

### Hazards to Humans and Domestic Animals

**CAUTION.** Harmful if absorbed through skin. Avoid contact with skin, eyes or clothing. Wash hands thoroughly with soap and water after handling and before eating, drinking, chewing gum or using tobacco. Remove and wash contaminated clothing before reuse.

**First Aid • If on Skin or Clothing:** Take off contaminated clothing. Rinse skin immediately with plenty of water for 15-20 minutes. Call a Poison Control Center or doctor for treatment advice.

Have the product container or label with you when calling a Poison Control Center or doctor, or going for treatment.

### Environmental Hazards

This product is toxic to fish and other aquatic organisms. To protect the environment, do not allow pesticide to enter or run off into storm drains, drainage ditches, gutters or surface waters. Applying this product in calm weather when rain is not predicted for the next 24 hours will help to ensure that wind or rain does not blow or wash pesticide off the treatment area.

**NOTICE:** To the extent consistent with applicable law, buyer assumes all responsibility for safety and use not in accordance with directions.

**Questions & Comments?** Call 1-800-917-5438 or visit our website at [www.spectracide.com](http://www.spectracide.com)

Este producto no eliminará las infestaciones de termitas ni proporcionará protección contra futuras infestaciones.

## ALMACENAMIENTO Y ELIMINACIÓN

**Almacenamiento del pesticida:** Gire la boquilla hasta la posición "CLOSE" (cerrar). Para evitar derrames, gire la varilla de extensión de la boquilla hacia abajo hasta la posición de almacenar. Guarde este producto solamente en su envase original en un lugar de almacenamiento seguro, lejos de fuentes de calor o del fuego, y que no sea accesible a los niños y las mascotas. No permita que se congele.

**Eliminación del pesticida:** Envase no rellenable. No vuelva a usar ni a rellenar este envase. **Si está vacío:** Tirelo en la basura u ofrezcalo para reciclar, si existe esa opción. **Si está parcialmente vacío:** Llame a su servicio de eliminación de desechos más cercano para obtener instrucciones de eliminación. Nunca tire el producto sin usar por ningún drenaje interno ni externo.

## DECLARACIONES PREVENTIVAS

### Riesgos para los seres humanos y los animales domésticos

**PRECAUCIÓN.** Nocivo si se absorbe por la piel. Evite el contacto con la piel, los ojos o la ropa. Lávese muy bien las manos con agua y jabón después de manipular y antes de comer, beber, masticar chicle o usar tabaco. Quite la ropa contaminada y lávese antes de volverla a usar.

**Primeros auxilios • Si entra en contacto con la piel o la ropa:** Quite la ropa contaminada. Lave inmediatamente la piel con abundante agua durante 15 a 20 minutos. Llame a un centro de control de envenenamientos o a un médico para recibir instrucciones de tratamiento. Cuando llame a un centro de control de envenenamientos o a un médico, o intente obtener tratamiento, tenga a la mano el envase o la etiqueta del producto.

### Riesgos para el medio ambiente

Este producto es tóxico para los peces y otros organismos acuáticos. Para proteger el medio ambiente, no permita que el pesticida entre o se escorra por drenajes pluviales, zanjas de drenaje, cunetas ni aguas superficiales. Aplique este producto cuando no haya viento y no se anticipa lluvia en las siguientes 24 horas ayudará a asegurar que ni el viento ni la lluvia arrastren o quiten el pesticida de la zona de tratamiento.

**NOTA:** Hasta el grado que sea compatible con la legislación pertinente, el comprador asume toda la responsabilidad para seguridad y uso que no estén de acuerdo con las instrucciones.

¿Preguntas o comentarios? Llame al 1-800-917-5438.

Product of Denmark. Distributed by Spectrum Group, Division of United Industries Corporation, PO Box 142642, St. Louis, MO 63114-0642

EPA Reg. No. 9688-298-8845 EPA Est. Nos. 9688-MO-1 (U), 58996-MO-1 (AE), 89964-GA-1 (E)

Circled letter is first letter of lot number.

17-19910

© 2024 United Industries Corporation. All Rights Reserved.